

WYBORY DO RADY POWIATU

Okręg wyborczy nr: * 2 Liczba mandatów: * 4

ZESTAWIENIE WYNIKÓW GŁOSOWANIA I PODZIAŁU MANDATÓW W OKRĘGU WYBORCZYM

Zestawienie wyników głosowania i podziału mandatów w okręgu wyborczym nr 2, utworzonym dla wyboru Rady Powiatu Nowosądeckiego sporządzone dnia 18 listopada 2014 przez Powiatową Komisję Wyborczą w Nowym Sączu.

Komisja stwierdza, że otrzymała protokoły głosowania od 22 obwodowych komisji wyborczych właściwych do przeprowadzenia głosowania w okręgu i na podstawie tych protokołów ustaliła następujące wyniki głosowania w okręgu:

1	Liczba wyborców uprawnionych do głosowania (<i>umieszczonych w spisie, z uwzględnieniem dodatkowych formularzy</i>) w chwili zakończenia głosowania	*	2	0	8	1	3
2	Liczba wyborców, którym wydano karty do głosowania (<i>liczba podpisów w spisie oraz adnotacje „odmowa podpisu”</i>)	*	1	2	3	1	6
3	Liczba wyborców głosujących przez pełnomocnika (<i>liczba kart do głosowania wydanych na podstawie otrzymanych przez komisję aktów pełnomocnictwa</i>)	*	*	*	*	*	4
4	Liczba wyborców, którym wysłano pakiety wyborcze	*	*	*	*	*	0
5	Liczba otrzymanych kopert zwrotnych	*	*	*	*	*	0
5a	Liczba kopert zwrotnych, w których nie było oświadczenia o osobistym i tajnym oddaniu głosu	*	*	*	*	*	0
5b	Liczba kopert zwrotnych, w których oświadczenie nie było podpisane przez wyborcę	*	*	*	*	*	0
5c	Liczba kopert zwrotnych, w których nie było koperty na kartę do głosowania	*	*	*	*	*	0
5d	Liczba kopert zwrotnych, w których znajdowała się niezaklejona koperta na kartę do głosowania	*	*	*	*	*	0
5e	Liczba kopert na kartę do głosowania wrzuconych do urny	*	*	*	*	*	0





Uwaga! Liczba z pkt. 5 nie może być większa od liczby z pkt. 4.

6	Liczba kart wyjętych z urny	*	1	2	3	1	2
6a	w tym liczba kart wyjętych z kopert na karty do głosowania	*	*	*	*	*	0

Uwaga! Liczba z pkt. 6 pomniejszona o liczbę z pkt. 6a powinna być równa liczbie z pkt. 2.

7	Liczba kart nieważnych (<i>innych niż urzędowo ustalone lub nieopatrzonych pieczęcią obwodowej komisji wyborczej</i>)	*	*	*	*	*	1
8	Liczba kart ważnych	*	1	2	3	1	1
9	Liczba głosów nieważnych (<i>z kart ważnych</i>)	*	*	1	9	9	1
10	Liczba głosów ważnych oddanych łącznie na wszystkie listy kandydatów (<i>z kart ważnych</i>)	*	1	0	3	2	0

Symbol kontrolny systemu informatycznego i jego kod kreskowy

Bochen    

Uwaga! Suma liczb z pkt. 9 i 10 musi być równa liczbie z pkt. 8.

11. Na poszczególne listy kandydatów i umieszczonych na nich kandydatów oddano następujące liczby głosów ważnych:

Lista nr 3 — KW Prawo i Sprawiedliwość

Liczba głosów ważnych oddanych na listę:	*	*	4	1	7	7
--	---	---	---	---	---	---

Na poszczególnych kandydatów z tej listy oddano następujące liczby głosów ważnych:

1	LEŚNIAK Józef Krzysztof	*	*	*	7	6	9
2	KWIATKOWSKI Marek Stanisław	*	*	1	5	0	4
3	BUKOWIEC Jacek Jan	*	*	*	3	9	1
4	ROSIEK Eugeniusz	*	*	*	2	8	5
5	HILGER Maria	*	*	*	*	5	3
6	SZAROTA Maria Barbara	*	*	*	7	0	5
7	PISZCZEK Andrzej Paweł	*	*	*	2	9	2
8	MRÓZ Bogusława	*	*	*	1	7	8
	Razem	*	*	4	1	7	7

Uwaga! Suma głosów oddanych na wszystkich kandydatów z danej listy (rubryka „Razem”) równa się liczbie głosów ważnych oddanych na tę listę. Wyjątek od tej zasady może dotyczyć listy, na której znajduje się nazwisko kandydata skreślonego z listy.

Lista nr 13 — KWW SOLIDARNIE DLA SADECCZYNY

Liczba głosów ważnych oddanych na listę:	*	*	*	6	3	0
--	---	---	---	---	---	---

Na poszczególnych kandydatów z tej listy oddano następujące liczby głosów ważnych:

1	LEŚNIARA Wiesław	*	*	*	2	4	2
2	ZACHARIASZ Halina Elżbieta	*	*	*	1	4	1
3	KUBACKA Marzena	*	*	*	*	9	9
4	ROSLANIEC Renata Maria	*	*	*	*	1	0
5	KLIMCZAK Marcin Marian	*	*	*	*	3	1
6	ROLA Joanna Barbara	*	*	*	*	2	7
7	OLCHAWA Grażyna	*	*	*	*	5	1
8	CWYNAR Jarosław Artur	*	*	*	*	2	9

Symbol kontrolny systemu informacyjnego i jego kod kreskowy

Boczek *Kaw* *Crosby* *in* *Polish* *John*

Razem

* * * 6 3 0

Uwaga! Suma głosów oddanych na wszystkich kandydatów z danej listy (rubryka „Razem”) równa się liczbie głosów ważnych oddanych na tę listę. Wyjątek od tej zasady może dotyczyć listy, na której znajduje się nazwisko kandydata skreślonego z listy.

Lista nr 14 – KWW SADECKI RUCH SAMORZĄDOWY

Liczba głosów ważnych oddanych na listę:

* * 1 2 1 2

Na poszczególnych kandydatów z tej listy oddano następujące liczby głosów ważnych:

1	MRZYGLÓD Stanisław	*	*	*	4	1	2
2	MARSZAŁEK Renata Natalia	*	*	*	*	2	1
3	PĘKALA-PIEKARSKA Mariola Anna	*	*	*	1	4	2
4	OLEKSY Stanisław Kazimierz	*	*	*	*	8	5
5	CHOCHOROWSKI Marian Leszek	*	*	*	1	8	1
6	CHRZĄSTOWSKA Kinga Anna	*	*	*	*	6	5
7	SOLTYS Andrzej	*	*	*	2	1	4
8	WÓJCIK Dominik	*	*	*	*	9	2
	Razem	*	*	1	2	1	2

Uwaga! Suma głosów oddanych na wszystkich kandydatów z danej listy (rubryka „Razem”) równa się liczbie głosów ważnych oddanych na tę listę. Wyjątek od tej zasady może dotyczyć listy, na której znajduje się nazwisko kandydata skreślonego z listy.

Lista nr 15 – KWW WSPÓLNOTA SAMORZĄDOWA ZIEMI SADECKIEJ

Liczba głosów ważnych oddanych na listę:

* * 1 8 5 2

Na poszczególnych kandydatów z tej listy oddano następujące liczby głosów ważnych:

1	GLÓD Józef	*	*	*	6	7	2
2	CHMURA Mikołaj Wojciech	*	*	*	4	3	3
3	POTOCZEK Jan Marek	*	*	*	*	7	2
4	BARAN Agata Agnieszka	*	*	*	*	2	2
5	NEZNAŁ Joanna Ewa	*	*	*	*	6	1
6	ORACZ Jerzy Jan	*	*	*	2	2	0
7	SZKARADEK Irena Anna	*	*	*	1	9	9
8	WODA Andrzej Władysław	*	*	*	1	7	3

Symbol kontrolny systemu informatycznego i jego kod kreskowy

Bochalski

Ciosba Gr. Bojarski

Razem	*	*	1	8	5	2
-------	---	---	---	---	---	---

Uwaga! Suma głosów oddanych na wszystkich kandydatów z danej listy (rubryka „Razem”) równa się liczbie głosów ważnych oddanych na tę listę. Wyjątek od tej zasady może dotyczyć listy, na której znajduje się nazwisko kandydata skreślonego z listy.

Lista nr 16 — KWW SADECKA WSPÓLNOTA SAMORZĄDOWA

Liczba głosów ważnych oddanych na listę:	*	*	2	4	4	9
--	---	---	---	---	---	---

Na poszczególnych kandydatów z tej listy oddano następujące liczby głosów ważnych:

1	POTOCZEK Radosław Wojciech	*	*	*	2	0	6	
2	LABUDA Paweł	*	*	*	5	3	5	
3	ŁĘCZYCKI Marian Józef	*	*	*	3	3	1	
4	BUDNIK Marta Zofia	*	*	*	1	1	7	
5	STAWIARSKA Joanna Maria	*	*	*	7	5	4	
6	BARAN Krzysztof Jan	*	*	*	2	0	8	
7	LEŚNIAK Dorota	*	*	*	*	7	5	
8	PYZIK Józef	*	*	*	2	2	3	
	Razem	*	*		2	4	4	9

Uwaga! Suma głosów oddanych na wszystkich kandydatów z danej listy (rubryka „Razem”) równa się liczbie głosów ważnych oddanych na tę listę. Wyjątek od tej zasady może dotyczyć listy, na której znajduje się nazwisko kandydata skreślonego z listy.

Symbol kontrolny systemu informatycznego i jego kod kreskowy

Bochus

Chuk

Gm

Bar

Ciostek

Boch

12. Spośród komitetów wyborczych mających zarejestrowaną listę w okręgu warunek uzyskania co najmniej 5% głosów ważnych w skali powiatu i prawo do uczestniczenia w podziale mandatów w okręgu uzyskały listy następujących komitetów wyborczych:

1)	lista nr 3 KW Prawo i Sprawiedliwość	4177
2)	lista nr 15 KWW WSPÓLNOTA SAMORZĄDOWA ZIEMI SĄDECKIEJ	1852
3)	lista nr 16 KWW SĄDECKA WSPÓLNOTA SAMORZĄDOWA	2449

Podział mandatów pomiędzy listy kandydatów

13. Wyliczenie ilorazów wyborczych dla poszczególnych list kandydatów uczestniczących w podziale mandatów jest następujące (z dokładnością do czterech miejsc po przecinku):

Lista nr 3

Liczba głosów oddanych na listę nr 3 — $X = 4177$

Wyliczone ilorazy wyborcze:

$$X:1 = 4\,177,0000$$

$$X:2 = 2\,088,5000$$

$$X:3 = 1\,392,3333$$

$$X:4 = 1\,044,2500$$

$$X:5 = 835,4000$$

Lista nr 15

Liczba głosów oddanych na listę nr 15 — $X = 1852$

Wyliczone ilorazy wyborcze:

$$X:1 = 1\,852,0000$$

$$X:2 = 926,0000$$

$$X:3 = 617,3333$$

$$X:4 = 463,0000$$

$$X:5 = 370,4000$$

Lista nr 16

Liczba głosów oddanych na listę nr 16 — $X = 2449$

Wyliczone ilorazy wyborcze:

$$X:1 = 2\,449,0000$$

$$X:2 = 1\,224,5000$$

$$X:3 = 816,3333$$

$$X:4 = 612,2500$$

$$X:5 = 489,8000$$

14. Szereg kolejno największych liczb (ilorazów wyborczych) jest następujący:

- 1) 4 177,0000 odpowiada liście nr 3
- 2) 2 449,0000 odpowiada liście nr 16
- 3) 2 088,5000 odpowiada liście nr 3
- 4) 1 852,0000 odpowiada liście nr 15
- 5) 1 392,3333 odpowiada liście nr 3

Symbol kontrolny systemu informatycznego i jego kod kreskowy

Bolesław

Polny

Em

kon

Ciostek

Jan

15. W związku z tym, iż ilorazy wyborcze równe ostatniej z liczb uszeregowanych (upoważniającej do przyznania mandatu) uzyskały lista - pierwszeństwo do otrzymania mandatu uzyskała lista nr -, na którą oddano najwięcej głosów.
16. W związku z tym, iż ilorazy wyborcze równe ostatniej z liczb uszeregowanych (upoważniającej do przyznania mandatu) uzyskały lista -, i oddano na nie równą liczbę głosów, pierwszeństwo do otrzymania mandatu uzyskała lista nr -, na którą w większej liczbie obwodów oddano większą liczbę głosów.
17. Ponieważ pierwszeństwa do otrzymania nie można ustalić w sposób opisany w pkt 15 i 16 pierwszeństwo do uzyskania mandatu przez listę -, Komisja ustaliła w trybie losowania i mandat przypadł liście nr - .

Przy sporządzeniu protokołu obecni byli członkowie Komisji:

1 Skoczeń Dominik – PRZEWODNICZĄCY

Dominik Skoczeń
(podpis)

2 Bocheńska Barbara Agata – ZASTĘPCA

Barbara Bocheńska
(podpis)

3 Gurgul Grzegorz Przemysław – CZŁONEK

Grzegorz Gurgul
(podpis)

4 Franczak Artur Stanisław – CZŁONEK

Artur Franczak
(podpis)

5 Lasek Wojciech Stanisław – CZŁONEK

Wojciech Lasek
(podpis)

6 Wstawska Ciastoń Ewelina Magdalena – CZŁONEK

Ewelina Wstawska Ciastoń
(podpis)

7 Bochenek Dawid Antoni – CZŁONEK

Dawid Bochenek
(podpis)

8 Gniadek Monika Ewa – CZŁONEK

Monika Gniadek
(podpis)

