

## WYBORY DO RADY POWIATU

Okręg wyborczy nr:	*	2	Liczba mandatów:	*	4
--------------------	---	---	------------------	---	---

### ZESTAWIENIE WYNIKÓW GŁOSOWANIA I PODZIAŁU MANDATÓW W OKRĘGU WYBORCZYM

Zestawienie wyników głosowania i podziału mandatów w okręgu wyborczym nr 2, utworzonym dla wyboru Rady Powiatu Nowosądeckiego sporządzone dnia 18 listopada 2014 przez Powiatową Komisję Wyborczą w Nowym Sączu.

Komisja stwierdza, że otrzymała protokoły głosowania od 22 obwodowych komisji wyborczych właściwych do przeprowadzenia głosowania w okręgu i na podstawie tych protokołów ustaliła następujące wyniki głosowania w okręgu:

1	Liczba wyborców uprawnionych do głosowania ( <i>umieszczonych w spisie, z uwzględnieniem dodatkowych formularzy</i> ) w chwili zakończenia głosowania	*	2	0	8	1	3
2	Liczba wyborców, którym wydano karty do głosowania ( <i>liczba podpisów w spisie oraz adnotacje „odmowa podpisu”</i> )	*	1	2	3	1	6
3	Liczba wyborców głosujących przez pełnomocnika ( <i>liczba kart do głosowania wydanych na podstawie otrzymanych przez komisję aktów pełnomocnictwa</i> )	*	*	*	*	*	4
4	Liczba wyborców, którym wysłano pakiety wyborcze	*	*	*	*	*	0
5	Liczba otrzymanych kopert zwrotnych	*	*	*	*	*	0
5a	Liczba kopert zwrotnych, w których nie było oświadczenia o osobistym i tajnym oddaniu głosu	*	*	*	*	*	0
5b	Liczba kopert zwrotnych, w których oświadczenie nie było podpisane przez wyborcę	*	*	*	*	*	0
5c	Liczba kopert zwrotnych, w których nie było koperty na kartę do głosowania	*	*	*	*	*	0
5d	Liczba kopert zwrotnych, w których znajdowała się niezaklejona koperta na kartę do głosowania	*	*	*	*	*	0
5e	Liczba kopert na kartę do głosowania wrzuconych do urny	*	*	*	*	*	0


**Uwaga!** Liczba z pkt. 5 nie może być większa od liczby z pkt. 4.

6	Liczba kart wyjętych z urny	*	1	2	3	1	2
6a	w tym liczba kart wyjętych z kopert na karty do głosowania	*	*	*	*	*	0

**Uwaga!** Liczba z pkt. 6 pomniejszona o liczbę z pkt. 6a powinna być równa liczbie z pkt. 2.

7	Liczba kart nieważnych ( <i>innych niż urzędowo ustalone lub nieopatrzonych pieczęcią obwodowej komisji wyborczej</i> )	*	*	*	*	*	1
8	Liczba kart ważnych	*	1	2	3	1	1
9	Liczba głosów nieważnych ( <i>z kart ważnych</i> )	*	*	1	9	9	1
10	Liczba głosów ważnych oddanych łącznie na wszystkie listy kandydatów ( <i>z kart ważnych</i> )	*	1	0	3	2	0

Symbol kontrolny systemu informatycznego i jego kod kreskowy


  
 [Signature]

**Uwaga!** Suma liczb z pkt. 9 i 10 musi być równa liczbie z pkt. 8.

11. Na poszczególne listy kandydatów i umieszczonych na nich kandydatów oddano następujące liczby głosów ważnych:

**Lista nr 3 — KW Prawo i Sprawiedliwość**

Liczba głosów ważnych oddanych na listę:	*	*	4	1	7	7
--	---	---	---	---	---	---

Na poszczególnych kandydatów z tej listy oddano następujące liczby głosów ważnych:

1	LEŚNIAK Józef Krzysztof	*	*	*	7	6	9
2	KWIATKOWSKI Marek Stanisław	*	*	1	5	0	4
3	BUKOWIEC Jacek Jan	*	*	*	3	9	1
4	ROSIEK Eugeniusz	*	*	*	2	8	5
5	HILGER Maria	*	*	*	*	5	3
6	SZAROTA Maria Barbara	*	*	*	7	0	5
7	PISZCZEK Andrzej Paweł	*	*	*	2	9	2
8	MRÓZ Bogusława	*	*	*	1	7	8
	Razem	*	*	4	1	7	7

**Uwaga!** Suma głosów oddanych na wszystkich kandydatów z danej listy (rubryka „Razem”) równa się liczbie głosów ważnych oddanych na tę listę. Wyjątek od tej zasady może dotyczyć listy, na której znajduje się nazwisko kandydata skreślonego z listy.

**Lista nr 13 — KWW SOLIDARNIE DLA SĄDECCZYNY**

Liczba głosów ważnych oddanych na listę:	*	*	*	6	3	0
--	---	---	---	---	---	---

Na poszczególnych kandydatów z tej listy oddano następujące liczby głosów ważnych:

1	LEŚNIARA Wiesław	*	*	*	2	4	2
2	ZACHARIASZ Halina Elżbieta	*	*	*	1	4	1
3	KUBACKA Marzena	*	*	*	*	9	9
4	ROŚLANIEC Renata Maria	*	*	*	*	1	0
5	KLIMCZAK Marcin Marian	*	*	*	*	3	1
6	ROLA Joanna Barbara	*	*	*	*	2	7
7	OLCHAWA Grażyna	*	*	*	*	5	1
8	CWYNAR Jarosław Artur	*	*	*	*	2	9

Symbol kontrolny systemu informatycznego i jego kod kreskowy

*[Handwritten signatures and marks]*

Razem	*	*	*	6	3	0
-------	---	---	---	---	---	---

**Uwaga!** Suma głosów oddanych na wszystkich kandydatów z danej listy (rubryka „Razem”) równa się liczbie głosów ważnych oddanych na tę listę. Wyjątek od tej zasady może dotyczyć listy, na której znajduje się nazwisko kandydata skreślonego z listy.

**Lista nr 14 — KWW SĄDECKI RUCH SAMORZĄDOWY**

Liczba głosów ważnych oddanych na listę:	*	*	1	2	1	2
--	---	---	---	---	---	---

**Na poszczególnych kandydatów z tej listy oddano następujące liczby głosów ważnych:**

1	MRZYGLÓD Stanisław	*	*	*	4	1	2
2	MARSZAŁEK Renata Natalia	*	*	*	*	2	1
3	PEKALA-PIEKARSKA Mariola Anna	*	*	*	1	4	2
4	OLEKSY Stanisław Kazimierz	*	*	*	*	8	5
5	CHOCHOROWSKI Marian Leszek	*	*	*	1	8	1
6	CHRZĄSTOWSKA Kinga Anna	*	*	*	*	6	5
7	SÓLTYS Andrzej	*	*	*	2	1	4
8	WÓJCIK Dominik	*	*	*	*	9	2
	Razem	*	*	1	2	1	2

**Uwaga!** Suma głosów oddanych na wszystkich kandydatów z danej listy (rubryka „Razem”) równa się liczbie głosów ważnych oddanych na tę listę. Wyjątek od tej zasady może dotyczyć listy, na której znajduje się nazwisko kandydata skreślonego z listy.

**Lista nr 15 — KWW WSPÓLNOTA SAMORZĄDOWA ZIEMI SĄDECKIEJ**

Liczba głosów ważnych oddanych na listę:	*	*	1	8	5	2
--	---	---	---	---	---	---

**Na poszczególnych kandydatów z tej listy oddano następujące liczby głosów ważnych:**

1	GLÓD Józef	*	*	*	6	7	2
2	CHMURA Mikołaj Wojciech	*	*	*	4	3	3
3	POTOCZEK Jan Marek	*	*	*	*	7	2
4	BARAN Agata Agnieszka	*	*	*	*	2	2
5	NEZNAŁ Joanna Ewa	*	*	*	*	6	1
6	ORACZ Jerzy Jan	*	*	*	2	2	0
7	SZKARADEK Irena Anna	*	*	*	1	9	9
8	WODA Andrzej Władysław	*	*	*	1	7	3

Symbol kontrolny systemu informatycznego i jego kod kreskowy

*[Handwritten signature]*  
Bocher Włodzisław

Razem	*	*	1	8	5	2
-------	---	---	---	---	---	---

**Uwaga!** Suma głosów oddanych na wszystkich kandydatów z danej listy (rubryka „Razem”) równa się liczbie głosów ważnych oddanych na tę listę. Wyjątek od tej zasady może dotyczyć listy, na której znajduje się nazwisko kandydata skreślonego z listy.

**Lista nr 16 — KWW SAUDECKA WSPÓLNOTA SAMORZĄDOWA**

Liczba głosów ważnych oddanych na listę:	*	*	2	4	4	9
--	---	---	---	---	---	---

**Na poszczególnych kandydatów z tej listy oddano następujące liczby głosów ważnych:**

1	POTOCZEK Radosław Wojciech	*	*	*	2	0	6	
2	ŁABUDA Paweł	*	*	*	5	3	5	
3	ŁĘCZYCKI Marian Józef	*	*	*	3	3	1	
4	BUDNIK Marta Zofia	*	*	*	1	1	7	
5	STAWIARSKA Joanna Maria	*	*	*	7	5	4	
6	BARAN Krzysztof Jan	*	*	*	2	0	8	
7	LEŚNIAK Dorota	*	*	*	*	7	5	
8	PYZIK Józef	*	*	*	2	2	3	
	Razem	*	*		2	4	4	9

**Uwaga!** Suma głosów oddanych na wszystkich kandydatów z danej listy (rubryka „Razem”) równa się liczbie głosów ważnych oddanych na tę listę. Wyjątek od tej zasady może dotyczyć listy, na której znajduje się nazwisko kandydata skreślonego z listy.

12. Spośród komitetów wyborczych mających zarejestrowaną listę w okręgu warunek uzyskania co najmniej 5% głosów ważnych w skali powiatu i prawo do uczestniczenia w podziale mandatów w okręgu uzyskały listy następujących komitetów wyborczych:

1)	lista nr 3 KW Prawo i Sprawiedliwość	4177
2)	lista nr 15 KWW WSPÓLNOTA SAMORZĄDOWA ZIEMI SĄDECKIEJ	1852
3)	lista nr 16 KWW SĄDECKA WSPÓLNOTA SAMORZĄDOWA	2449

**Podział mandatów pomiędzy listy kandydatów**

13. Wyliczenie ilorazów wyborczych dla poszczególnych list kandydatów uczestniczących w podziale mandatów jest następujące (z dokładnością do czterech miejsc po przecinku):

**Lista nr 3**

Liczba głosów oddanych na listę nr 3 — X= 4177

Wyliczone ilorazy wyborcze:

X:1 = 4 177,0000

X:2 = 2 088,5000

X:3 = 1 392,3333

X:4 = 1 044,2500

X:5 = 835,4000

**Lista nr 15**

Liczba głosów oddanych na listę nr 15 — X= 1852

Wyliczone ilorazy wyborcze:

X:1 = 1 852,0000

X:2 = 926,0000

X:3 = 617,3333

X:4 = 463,0000

X:5 = 370,4000

**Lista nr 16**

Liczba głosów oddanych na listę nr 16 — X= 2449

Wyliczone ilorazy wyborcze:

X:1 = 2 449,0000

X:2 = 1 224,5000

X:3 = 816,3333

X:4 = 612,2500

X:5 = 489,8000


14. Szereg kolejno największych liczb (ilorazów wyborczych) jest następujący:

- 1) 4 177,0000 odpowiada liście nr 3
- 2) 2 449,0000 odpowiada liście nr 16
- 3) 2 088,5000 odpowiada liście nr 3
- 4) 1 852,0000 odpowiada liście nr 15
- 5) 1 392,3333 odpowiada liście nr 3


15. W związku z tym, iż ilorazy wyborcze równe ostatniej z liczb uszeregowanych (upoważniającej do przyznania mandatu) uzyskały lista - pierwszeństwo do otrzymania mandatu uzyskała lista nr -, na którą oddano najwięcej głosów.
16. W związku z tym, iż ilorazy wyborcze równe ostatniej z liczb uszeregowanych (upoważniającej do przyznania mandatu) uzyskały lista -, i oddano na nie równą liczbę głosów, pierwszeństwo do otrzymania mandatu uzyskała lista nr -, na którą w większej liczbie obwodów oddano większą liczbę głosów.
17. Ponieważ pierwszeństwa do otrzymania nie można ustalić w sposób opisany w pkt 15 i 16 pierwszeństwo do uzyskania mandatu przez listę -, Komisja ustaliła w trybie losowania i mandat przypadł liście nr - .

Przy sporządzeniu protokołu obecni byli członkowie Komisji:


1 Skoczeń Dominik – PRZEWODNICZĄCY

  
(podpis)


2 Bocheńska Barbara Agata – ZASTĘPCA

  
(podpis)


3 Franczak Artur Stanisław – CZŁONEK

  
(podpis)

4 Lasek Wojciech Stanisław – CZŁONEK

  
(podpis)

5 Wstawska Ciastoń Ewelina Magdalena – CZŁONEK

  
(podpis)

